

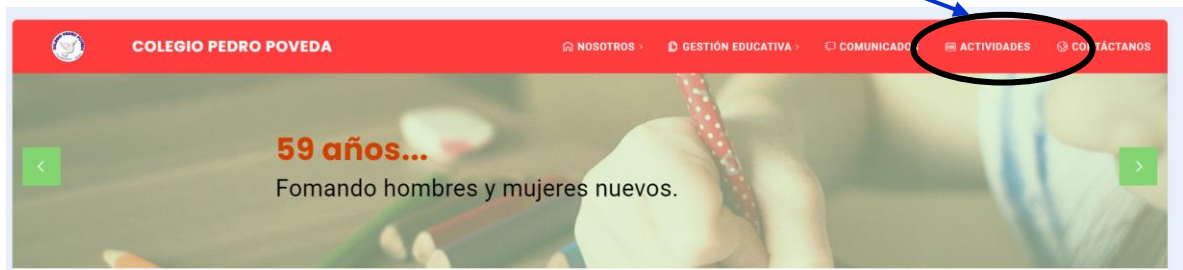


COLEGIO PEDRO POVEDA  
COCHABAMBA – BOLIVIA

## AÑADIR/SINCRONIZAR CALENDARIO COLEGIO PEDRO POVEDA A GOOGLE CALENDAR PERSONAL

Google Calendar es una herramienta que facilita el registro de reuniones, fechas importantes, actividades, etc. Una de sus grandes ventajas es que está sincronizado con Gmail de manera que recibirás recordatorios cuando se acerque una fecha o actividad importante.

1. Ir [www.pedropoveda.edu.bo](http://www.pedropoveda.edu.bo) y elegir la opción “Actividades”



2. Presionar en “Añadir calendario”





COLEGIO PEDRO POVEDA  
COCHABAMBA – BOLIVIA

3. Se abrirá una ventana en la cual debe ingresar su usuario y contraseña (CUENTA INSTITUCIONAL), por motivos de seguridad el calendario Pedro Poveda no está abierto al público.

Luego haz clic en “Siguiente”

Google

Iniciar sesión  
Ir a Gmail

Correo electrónico o teléfono  
munozpradojuan@pedropoveda.edu.bo

¿Has olvidado tu correo electrónico?

¿No es tu ordenador? Usa ventanas InPrivate para iniciar sesión. [Más información](#)

[Crear cuenta](#) [Siguiente](#)

Español (España) Ayuda Privacidad Términos

4. Escribe tu contraseña y haz clic en “Siguiente”

Google

Juan Muñoz Prado

munozpradojuan@pedropoveda.edu.bo

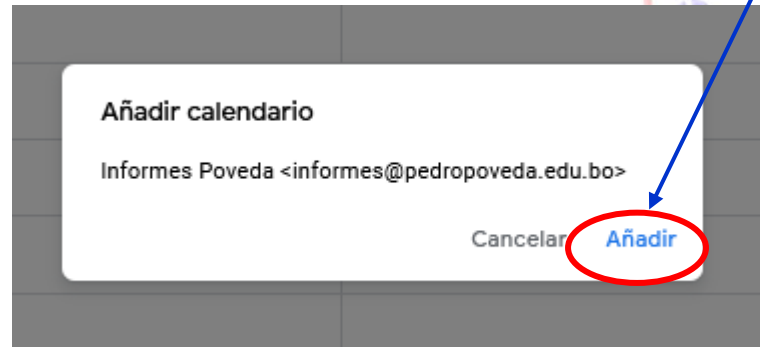
Introduce tu contraseña  
.....

¿Has olvidado tu contraseña? [Siguiente](#)

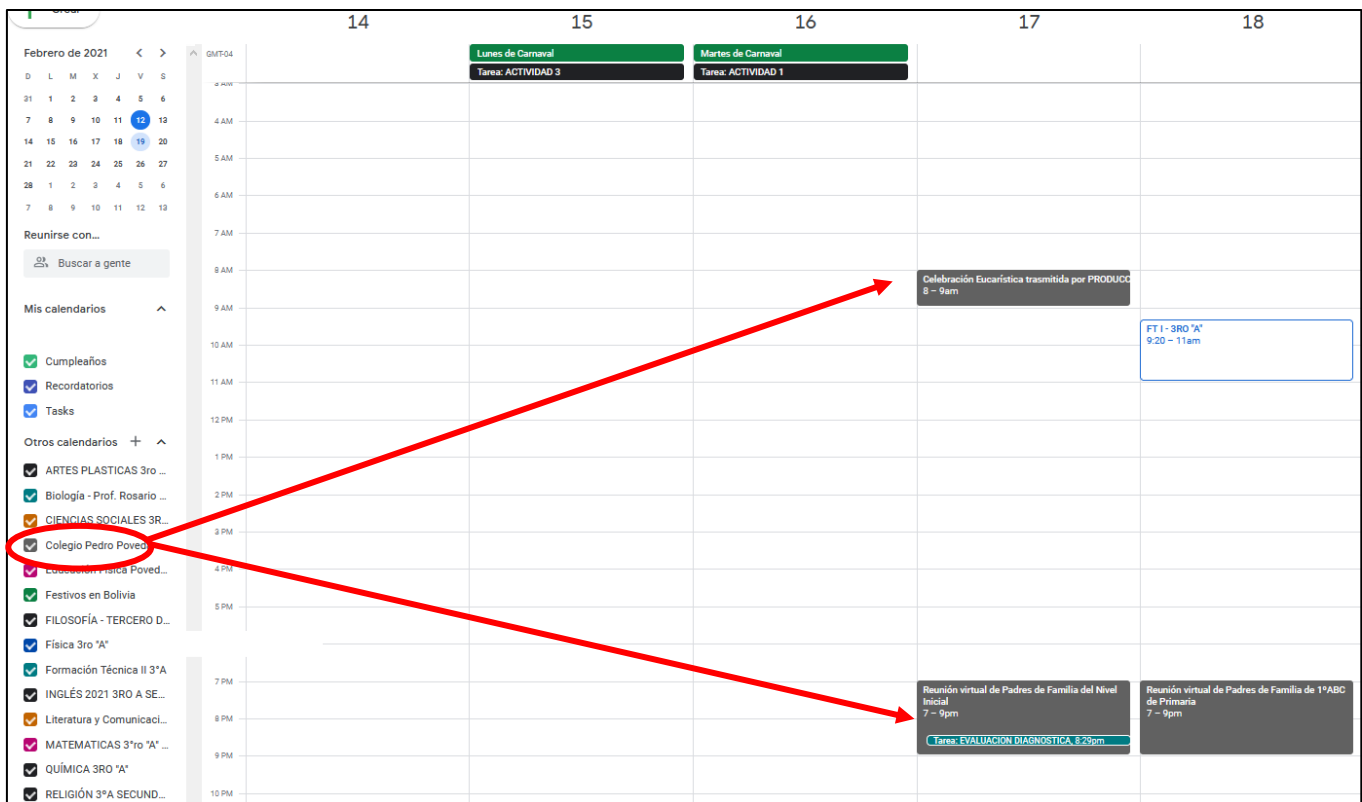


COLEGIO PEDRO POVEDA  
COCHABAMBA – BOLIVIA

5. Se abrirá tu Google Calendar personal con un mensaje de confirmación para añadir el Calendario del Colegio Pedro Poveda, elige “Añadir”



6. En el panel de la izquierda se añadirá el Calendario “Colegio Pedro Poveda” y podrás visualizar todas las actividades programadas para esta gestión.





COLEGIO PEDRO POVEDA  
COCHABAMBA – BOLIVIA

Las actividades del Calendario “Colegio Pedro Poveda”, se mostrarán con un color plomo, el cual puedes cambiar presionando en los tres puntos al lado del nombre del calendario:

